

NBN EN 124 • classe C250 : R = 25 T

Matériau :

- fonte nodulaire, non chaînable
- revêtement bitumineux
- surface anti-dérapante

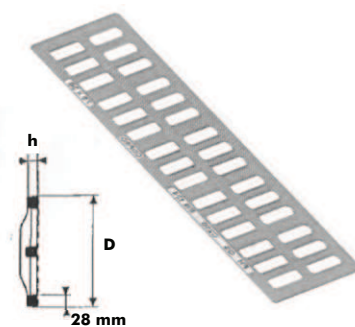
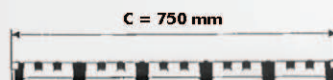
Spécifications de pose des grilles à cadre:

- les grilles doivent impérativement être posées avec leurs propres cadres
- les cadres sont munis de 4 pattes d'ancrage

Type	Cadre ext. A*A (mm)	Passage libre O*O (mm)	Grille C*D (mm)	Haut.	
				H	h



GRILLE G5 POUR CANIVEAU SANS CADRE

G5 200			750*200		27
G5 300			750*300		27
G5 400	—	—	750*400		27
G5 500			750*500		27



GRILLE SFG CARREE PLATE AVEC CADRE

SFG 40	420	350	400	39	27
SFG 50	525	444	500	39	27
SFG 60	625	551	600	39	27
SFG 70	723	640	700	43	27
SFG 80	810	740	800	45	29



GRILLE SCG CARREE INCURVEE AVEC CADRE

SCG 40	425	355	400	40	27
SCG 50	530	455	500	40	27
SCG 60	630	550	600	40	27
SCG 70	730	645	700	40	29
SCG 80	815	735	800	40	29

