


Caractéristiques (mm)		Dimension des feuilles (mm)	Epaisseur apparente (mm)	Poids (Kg/m ²)	% maximal de passage	Ouverture des mailles (mm)	Bordage : Profils à utiliser
LD * CD	A * B	LD * CD				ld * cd	
METAL DEPLOYE APLATI - ACIER BRUT							
10 * 5 [□]	1,2 * 1	1000 * 2000	0,9	2,11	49	6 * 3	
21 * 12 [□]	1,7 * 1,5	1250 * 2500	1,3	3,56	70	16 * 9	U 1,7 - 13 - 1
31 * 16	2,3 * 1,5	1250 * 2500	1,3	3,56	74	26 * 12	U 1,7 - 13 - 1
51 * 27	3,5 * 3	1250 * 2500	2,7	6,82	73	41 * 20	U 3 - 19 - 1,2
86 * 46	4,3 * 3	1250 * 2500	2,7	4,54	84	74 * 37	U 3 - 19 - 1,2

□ disponible avec délai court

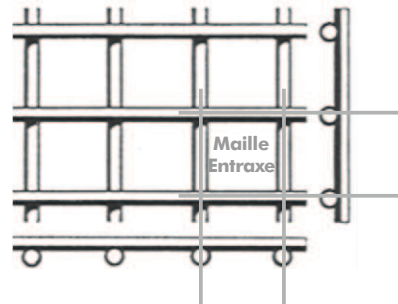

TREILLIS

TREILLIS ONDULES		
Maille - vide (mm)	Fil (mm)	Format (mm)
20 * 20	3	2000 * 1000
30 * 30	3	2000 * 1000
40 * 40	4	2000 * 1000
		2500 * 1250 3000 * 2000
50 * 50	4	2000 * 1000
		2500 * 1250 3000 * 2000



Disponible en • Acier brut
• Acier galvanisé

TREILLIS SOUDES		
Maille - entraxe (mm)	Fil lisse droit (mm)	Format (mm)
50 * 50	4	5000 * 2000



Disponible en • Acier brut
• Acier galvanisé après soudure